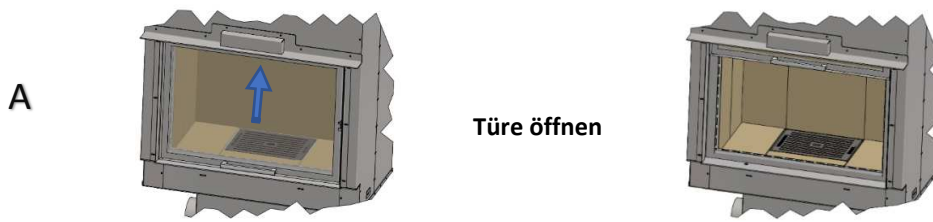




## Bedienungsanleitung – Katalysator



Reduktion CO – 60%

Reduktion Staub – 81%

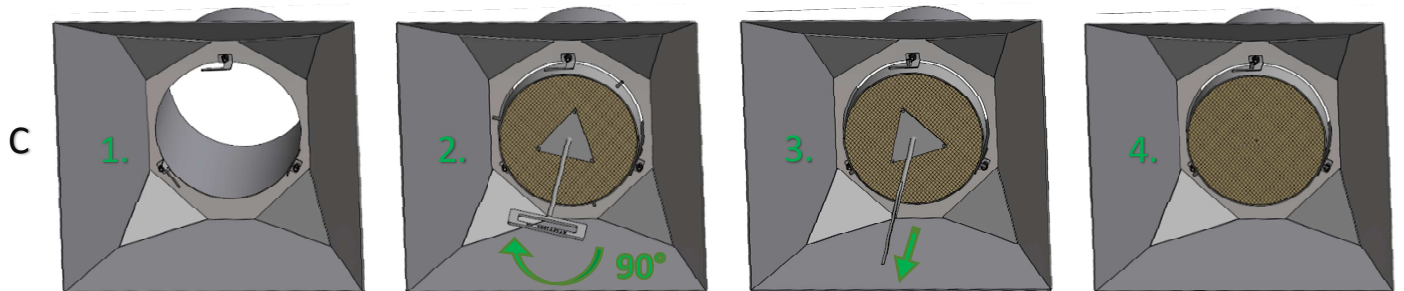
Kaminzug - 12 Pa



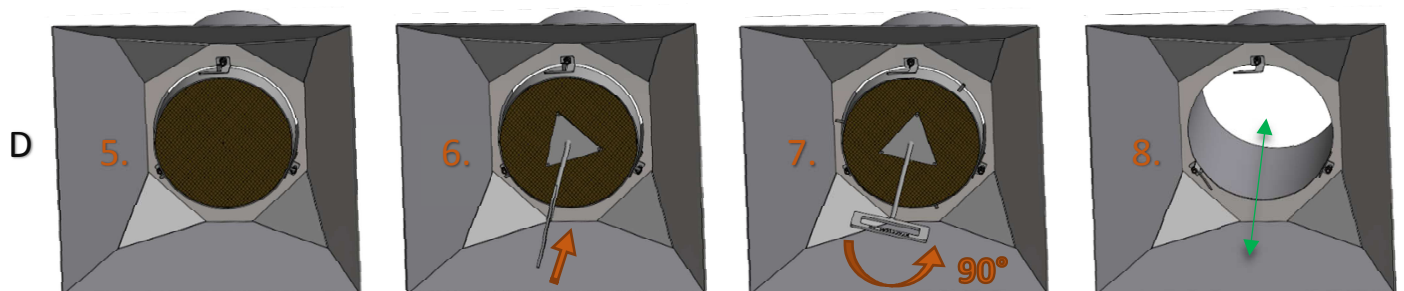
Holzfeuchtigkeit – 12-14%



1. ohne Katalysator 2. mit MW Katalysator einfügen 3. im Uhrzeigersinn 90° drehen 4. HERO montiert und einsatzbereit



5. Katalysator zu (voll) 6. MW einführen 7. 90° gegen Uhrzeigersinn drehen 8. Katalysator herausziehen



Reinigung beidseitig Katalysator mit Staubsauger reinigen. Wenn nötig mit heissem Wasser abspülen.



F Wiedereinsetzen des Katalysator – C

Folgende Produkte gehören nicht in das Cheminée

